

施工体制点検フロー

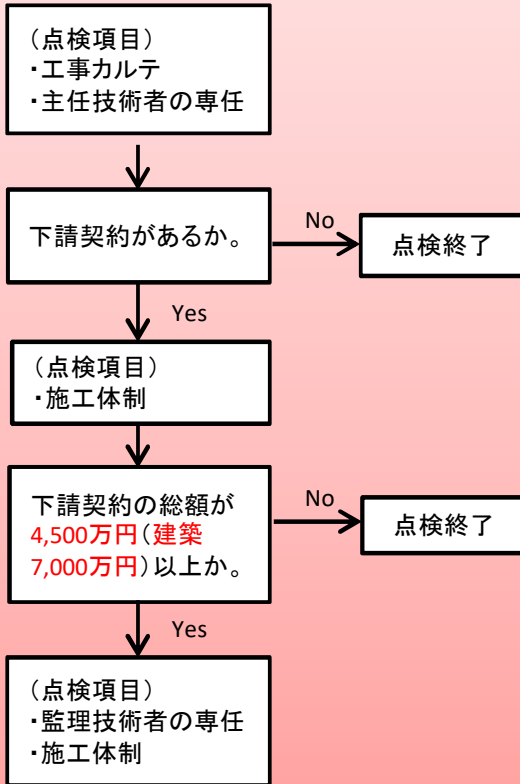
スタート

点検対象の抽出

請負金額が4,000万円(建築8,000万円)以上

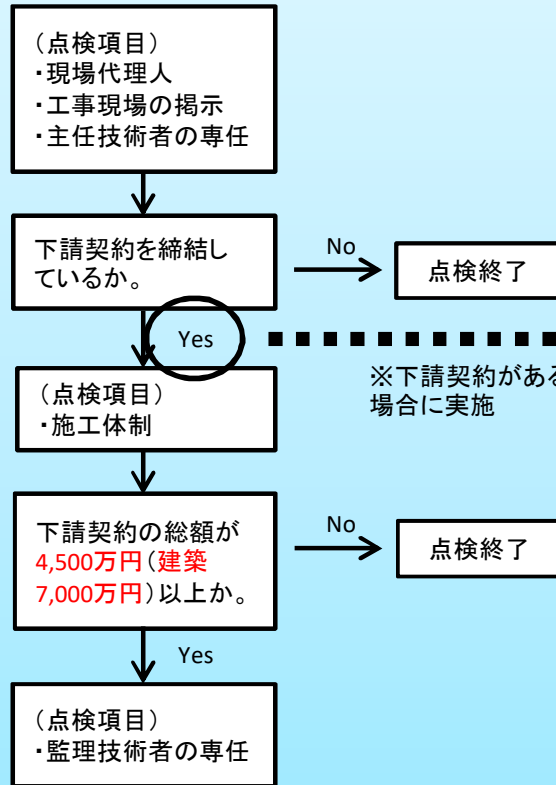
1. 施工体制に関する書類の点検

工事着手前までに実施



2. 工事現場における 施行体制の点検

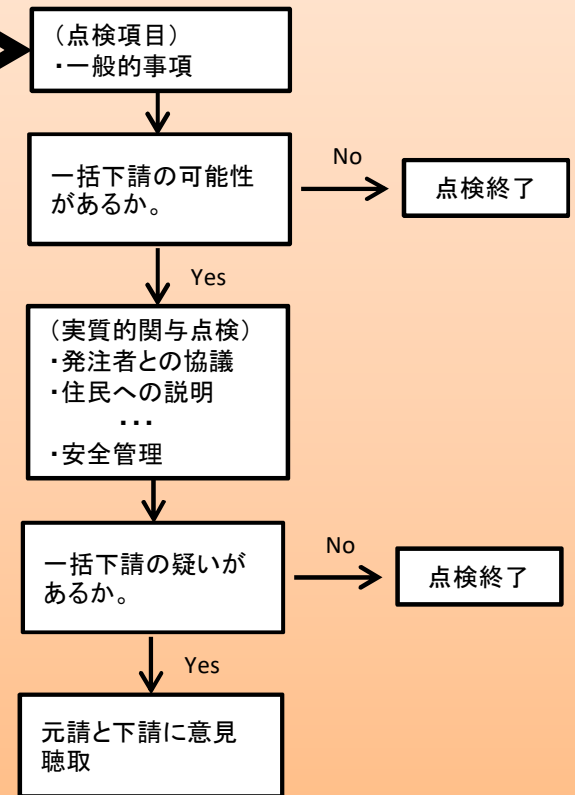
・工事進捗20%に達した多くの下請業者の稼働時に実施(工事中1回以上)



※下請契約がある場合に実施

3. 一括下請負に関する点検

・工事進捗20%に達した多くの下請業者の稼働時に実施(工事中1回以上)



疑義があったとき

【ステップ1】

点検者から適切な対応を口頭により指導する。

【ステップ2】

改善がみられない場合は、所属長から「改善措置等請求書」(様式3)により改善請求を行い、契約担当課長に報告する。

【ステップ3】

更に、改善がみられない場合は、契約課と連携し、必要な措置を講じるための調査を行う。